



Location de voiture à Olbia en Sardaigne en 2026 : notre guide complet

Si vous êtes ici, c'est que vous envisagez d'aller en Sardaigne. Et je vous le dis tout de suite, c'est une très bonne idée. Nous avons beaucoup aimé cette île regorgeant de plages fabuleuses, de villages pittoresques et de routes panoramiques. L'idéal pour la parcourir est de louer une voiture et de s'arrêter au gré de ses envies. La région nord-est est particulièrement prisée et vous avez de fortes chances d'arriver par ici, car l'un des aéroports principaux de Sardaigne est à Olbia.

Dans ce guide, nous répondons à toutes les questions utiles autour de la location de voiture à Olbia :

- Quel est le **meilleur loueur de voiture à l'aéroport d'Olbia** ?
- Comment louer un véhicule sans carte de crédit ?
- Comment être bien assuré sans se ruiner ?
- Quelles sont les spécificités de la conduite en Sardaigne ?

Avec nos informations, vous pourrez trouver de belles locations de voiture à Olbia en Sardaigne en toute sérénité.

Location de voiture à Olbia : l'essentiel en bref

- Le meilleur endroit pour louer une voiture à Olbia est à l'aéroport [via ce comparateur](#) (les meilleurs tarifs + les meilleures critères de tri + bonne assurance complémentaire)
- L'état des routes est variable et certains accès à des plages se font par des parties non goudronnées. Évitez les voitures trop basses.
- Vérifiez toujours le montant de la caution, le type de carte accepté et la politique de carburant.
- Si vous avez une carte de débit (et non de crédit), utilisez le filtre "carte de débit" [sur ce comparateur](#) avant de réserver, sinon vous devrez payer au prix fort l'assurance sans caution du loueur une fois sur place.
- Évitez les assurances couverture totale des loueurs (très chères) au profit des couvertures complémentaires proposées par [discovercars](#) par exemple
- Pour éviter les mauvaises surprises, privilégiez les loueurs bien notés, et les conditions bien explicites.

Où louer une voiture à Olbia en Sardaigne ?

Lieu de prise en charge

Conseillé pour

Avantages

Mes points de vigilance

Aéroport d'Olbia	la plupart des voyageurs	plus de choix, prix compétitifs, pratique à l'arrivée	vérifiez si l'agence est dans le terminal ou accessible avec une navette
Olbia (ville)	séjour déjà commencé si vous ne voulez pas retourner à l'aéroport	pour louer 1 ou 2 jours	peu de choix en ligne, à voir sur place
Stations balnéaires	location ponctuelle	pratique sur place	tarifs moins compétitifs qu'une réservation en ligne

Location de voiture à l'aéroport d'Olbia : astuces et erreurs à éviter

Si vous arrivez en avion dans le nord de la Sardaigne, alors l'aéroport d'Olbia sera la meilleure option pour louer un véhicule.

Les intérêts de prendre votre véhicule à l'aéroport d'Olbia sont nombreux :

- Pratique pour rejoindre son premier hébergement
- Offre diversifiée
- Prix plus compétitifs
- Gagner du temps en réservant en ligne au préalable

Attention, lors de votre réservation, assurez-vous que la prise en charge se fasse à l'aéroport et essayez de repérer où se trouve l'agence de location choisie.

Soit le guichet se trouve à l'endroit où sont regroupés les loueurs. Ce lieu est indiqué par les panneaux avec la mention « Car rental ». Soit le guichet est à un autre endroit de l'aéroport, cette localisation est mentionnée sur votre bon de réservation.

Si vous devez prendre la voiture « à côté » de l'aéroport, vérifiez qu'elles sont les options pour rejoindre le lieu de prise en charge (navette du loueur, taxi...). Cela peut être un critère pour distinguer deux loueurs différents. Souvent les loueurs qui ne sont pas directement dans l'aéroport sont un peu moins chers, mais il y a soit un système de navette, soit de prise en charge (quelqu'un vous attend à l'aéroport).

Autre point de vigilance à avoir : l'heure d'arrivée ! Si votre vol arrive en dehors des périodes d'ouvertures de l'agence, assurez-vous qu'un système soit mis en place pour récupérer le véhicule. Parfois, il faut attendre l'ouverture du guichet et donc attendre plus ou moins longtemps. Si vous arrivez le soir ou tôt le matin, vérifiez bien ces éléments avant de réserver. Par expérience, quand on arrive à destination, personne n'a envie de poireauter encore à l'aéroport.

Notre conseil, optez pour un comparateur fiable qui intègre tous ces éléments et ne vous propose pas des locations en dehors de heures d'ouverture, permet de trier (terminal / navette), les options de paiement, le système de caution, l'évaluation des fournisseurs par les clients etc :

[Location de voiture à l'aéroport d'Olbia au meilleur prix](#)

Location de voiture à Olbia en centre ville

Le centre-ville d'Olbia n'est qu'à 4 km de l'aéroport. Cette proximité fait qu'il y a très peu d'offres de location de voiture en plein centre-ville d'Olbia. Pour réserver facilement en ligne et obtenir de bons tarifs, il vaut mieux rejoindre l'aéroport pour louer une voiture. En taxi ou en transports en commun, cela se fait facilement.

Notre avis sur les meilleures agences pour votre location de voiture à Olbia en Sardaigne

Chaque loueur a ses avantages et inconvénients. Le meilleur loueur sera celui qui répond le plus à vos attentes et vos besoins (type de véhicule, durée de location, lieu de prise en charge, options désirées...).

Pour trouver la meilleure location de voiture à Olbia, voici notre méthode (utile aussi dans bien des endroits)

Notre méthode pour choisir le bon loueur de voiture à Olbia

Au delà du tarif, nous vous conseillons de regarder en détail les critères suivants :

- Notation et retours clients spécifiques au loueur
- Montant de la caution
- Type de carte accepté pour la caution (crédit / débit)
- Politique de carburant
- Localisation de l'agence
- Horaires d'ouverture, surtout en cas d'arrivée tardive ou départ en pleine nuit
- Conditions de l'assurance et de la franchise

Sur [DiscoverCars](#), ces critères sont faciles à comparer grâce à leur moteur de recherche très pratique. De plus, par expérience, c'est le comparateur qui propose une plus grande quantité d'offres, les meilleurs prix et de nombreux critères de tri très pertinents.

[Louer une voiture à Olbia au meilleur prix](#)

Si vous voulez savoir ce qui nous pousse à vous recommander ce comparateur plutôt qu'un autre, vous pouvez lire notre article sur la recherche du [meilleur comparateur de location de voiture](#) qui détaille notre argumentaire et retours d'expérience.

Combien coûte une location de voiture à Olbia ?

Les prix d'une location varient grandement selon la gamme de véhicules, la saison et le lieu de prise en charge.

Voici les différentes fourchettes à prévoir :

- En basse saison, comptez de 22 à 35 € pour un véhicule économique/gamme moyenne
- En haute saison, les prix augmentent et tournent autour de 45 à 60 € par jour pour une voiture classique, selon les options. Il y a beaucoup de variations entre juin et aout.

Comment trouver une voiture de location pas chère à Olbia en Sardaigne ?

Pour économiser et trouver une voiture de location pas chère à Olbia en Sardaigne, voici quelques astuces à essayer :

- Réservez longtemps à l'avance si vous partez en haute saison (juin / septembre)
- Utilisez un comparateur performant comme Discovercars
- Souscrivez à une assurance tous risques auprès d'un tiers (discovercars ou tout autre fournisseur similaire), et non auprès de l'agence de location elle-même.
- Réservez en priorité à l'aéroport d'Olbia, pas en ville ou au port
- Privilégiez une voiture classique (gamme économique ou moyenne), inutile d'avoir une voiture puissante
- Esquivez les options inutiles, comme le service de plein, le GPS ...

Comment bien choisir sa voiture de location (type de véhicule, options, assurance) ?

Maintenant que je vous ai conseillé le meilleur site où louer une voiture à Olbia en Sardaigne, nous détaillons ensuite chaque étape de la location pour trouver la voiture la plus pertinente dans votre cas.

Le choix du véhicule

Si vous êtes déjà un conducteur aguerri ou un passionné de voiture, vous avez sûrement déjà en tête des modèles de voiture à privilégier. Si ce n'est pas le cas, voici les critères à prendre en compte et vérifier avant de cliquer sur « réserver » :

- Nombre de places
- Grandeur du coffre
- Manuel ou automatique (les loueurs ont parfois du mal à écouler les automatiques, en acceptant d'en prendre une, nous avons bien souvent été surclassés, un bon plan !)
- Bas de caisse : pour affronter quelques portions non goudronnées ou des parkings en terre et cailloux, ça peut être utile d'avoir une voiture pas trop basse.
- Puissance de la voiture (à considérer si les routes ou conditions de circulation le nécessitent, en montagne par exemple)
- 4*4 (inutile en Sardaigne)

Les options

Quand on recherche une location de voiture, il est très fréquent de tomber sur des tarifs très alléchants. C'est une technique des loueurs pour vous attirer jusqu'à eux. Pour rentabiliser la location, ils n'hésiteront pas à vous proposer tout un tas d'options, la plupart du temps inutiles et très coûteuses (au regard du tarif global). C'est le cas pour le GPS, les badges d'autoroutes ou la politique de carburant. En les acceptant, la note peut vite grimper voir doubler.

Bref, vérifiez systématiquement votre réservation ou la note que l'on vous présente au comptoir pour vous assurer qu'aucune option non sollicitée n'aie été rajoutées. Et n'hésitez pas à demander des précisions si le détail n'est pas clair, ou si vous avez besoin d'une rectification. Vous êtes dans votre droit.

L'assurance de la voiture

Ce sujet est à prendre particulièrement en considération. Les loueurs peuvent jouer avec la méconnaissance des clients pour vous inciter à déboursier davantage. Je m'explique !









En Italie, un loueur de voitures est obligé d'inclure une assurance de base dans son tarif de location. Celle-ci concerne l'assurance responsabilité civile, accident et vol (avec franchise). Vous êtes donc en partie couvert, mais vous devez payer une caution ainsi qu'une franchise (si vous avez un pépin). Attention, en dehors de l'Europe, cette protection de base n'est pas toujours incluse.

Comme la protection de base ne couvre pas les dommages mineurs (pourtant plus fréquents) que sont le bris de glace, les bas de caisse endommagés, la perte de clé, l'assistance dépannage, les loueurs vous proposeront toujours une assurance complémentaire (sans franchise ni caution) pour les inclure dans votre couverture globale.





Le souci, c'est que les assurances complémentaires par les loueurs en direct sont très onéreuses par rapport aux autres options qui existent.

Conditions de location






-  Exigences envers le conducteur 
-  Dépôt de garantie 
-  Politique de paiement 
-  Protection 

Assurance incluse

-  Couverture partielle en cas de collision (CDW)
Franchise: € 800.00
Vous devrez payer tout au plus la franchise si la carrosserie de la voiture est endommagée (autres parties de la voiture ne sont pas couvertes).
-  Protection en cas de vol
Vous devrez payer la franchise au plus en cas de vol.
-  Responsabilité civile (TPL)
Limite pour dommages corporels: € 70000000.00
Limite des dommages matériels: € 15000000.00
Assurance obligatoire pour les dommages corporels et matériels causés à autrui lorsque vous conduisez la voiture.
-  Assurance accidents personnels
Couverture de vos frais médicaux (et généralement de ceux de vos passagers) en cas d'accident.

Ces informations vous ont-elles été utiles ?



-  Politique transfrontalière 
-  Conditions de location 

Regardez bien les conditions de location pour connaître en détail les garanties

MON CONSEIL ASSURANCE COMPLEMENTAIRE

Les autres options (efficaces et moins chères) pour cette assurance complémentaire sont les suivantes :

- Prendre la couverture complète de discovercars à partir de 6 € / j : vous serez couvert jusqu'à 3000 € supplémentaire, pour le rachat de la franchise ou bien les frais qui ne sont pas compris dans l'assurance, ce qui est généralement largement suffisant. L'avantage, c'est que vous pouvez l'ajouter directement au moment de votre réservation en ligne. Ensuite, vous aurez le budget total de la location, pas de mauvaises surprises.
- Opter pour une assurance complémentaire tierce : **serenitrip** à 7,6 € / j ou 96,5 € / an si vous louez souvent (même principe de rachat de franchise et couverture complémentaire). Valable partout dans le

monde, ou presque

Pour ces deux possibilités, vous aurez besoin d'avancer la franchise avant de vous faire rembourser. Nous les avons testées et approuvées à trois reprises (on a un peu la poisse avec les voitures de location) et cela a très bien fonctionné.

[Louer une voiture à Olbia
avec assurance couverture complète](#)

Location de voiture à Olbia sans caution ? Vérifiez votre carte bancaire !

Il y a un point qui est méconnu et pose très souvent problème hors de France. Pour louer une voiture à Olbia ou ailleurs, il faut laisser une caution sauf si on opte pour la couverture complète du loueur.

Or, à quelques exceptions près, une carte de crédit (carte à débit différé) est nécessaire pour réaliser cette caution. Sans cela le loueur ne peut pas prélever sur votre compte si un dommage est remarqué sur le véhicule. Sur une carte de débit, la somme bloquée pour la caution l'est durant un temps beaucoup plus réduit qu'avec une carte de crédit. Le loueur prend donc plus de risque et c'est pourquoi il a tendance à exiger une carte de crédit pour le paiement et la caution du véhicule.

Le problème, c'est qu'en France, nous utilisons très majoritairement des cartes de débit (que nous appelons communément à tort carte de crédit). Il y a donc bien souvent des *quid pro quo*. Pour savoir si vous avez une carte de crédit, il suffit de regarder sur votre carte et de chercher la mention « crédit » ou « débit ». Même si vous avez une carte haut de gamme, celle ci peut être une carte de débit.

La subtilité, c'est qu'on peut quasiment tout le temps réserver et payer la location avec n'importe quel type de carte, mais c'est au moment de récupérer qu'on se retrouve bloqué car la caution ne peut être réalisée qu'avec une carte de crédit.

Vous vous retrouvez dans ce cas là quasiment dans l'obligation de prendre l'assurance 0 franchise du loueur, qui est très chère. Nous ne comptons plus le nombre de voyageurs rencontrés lors de nos différents séjours qui ont vécu cette mésaventure par méconnaissance. Vous n'avez qu'à regarder les avis sur les loueurs de voiture à Olbia (ou ailleurs) sur google, les avis négatifs émanant de français sont quasiment tous liés à ce problème

Peut-on louer une voiture à Olbia sans carte de crédit ?

Oui, c'est possible, mais il faut s'en assurer au moment de la réservation. Pour cela, assurez-vous que le loueur accepte une carte de débit à la fois pour le paiement de la location, **mais aussi pour le blocage de la caution.**

La plupart des agences de location de voiture à Olbia acceptent une carte de débit pour payer, mais demandent une carte de crédit pour la caution.

Comment je fais si je n'ai pas de carte de crédit ?

- En passant par le comparateur Discovercars, c'est très facile. Il suffit de cocher le critère « carte de débit » dans la section « Carte de paiement à la prise en charge ». **C'est le seul comparateur à notre connaissance à permettre ce tri.** Attention, je préfère vous prévenir que les tarifs sont généralement plus élevés si on utilise une carte de débit (mais ça reste plus avantageux que de devoir prendre l'assurance 0 caution au loueur une fois sur place ou en direct sur leur site).

[Louer une voiture à Olbia sans carte de crédit](#)

-
- Avant votre départ, demandez une carte de crédit (carte à débit différé) auprès de votre banque ou bien auprès de fortuneo gold mastercard. Nous conseillons cette banque, car elle est totalement gratuite, elle ajoute des garanties complémentaires sur votre location de voiture et, en dehors de l'Europe, elle permet de n'avoir aucuns frais sur les retraits et les paiements. C'est notre carte bancaire de voyage et du quotidien depuis plusieurs années. Attention, il faut un délai de 6 mois d'ancienneté pour pouvoir demander une carte de crédit (débit différé).
-

Souscrire à fortuneo gold mastercard (jusqu'à 250 € offerts à l'ouverture d'un compte)

Attention, la carte utilisée pour payer la caution doit parfois être la même que celle utilisée pour payer la location et dans tous les cas être au nom du conducteur principal. Si vous avez une carte de crédit, mais qu'elle n'est pas au nom de la personne qui a souscrit le contrat, cela ne fonctionnera pas (c'est du vécu aussi...).

Guide de la location de voiture à Olbia en 2026 – les étapes sur place

La prise en charge de la voiture à l'aéroport d'Olbia

Une fois arrivé à l'aéroport d'Olbia, ces différentes étapes vous attendent :

- Rendez-vous au comptoir de la compagnie (localisation sur votre réservation). Si vous n'avez pas réservé, suivez le panneau « car rental », c'est le lieu qui regroupe différentes agences. Personnellement, je trouve ça galère de choisir une fois sur place, c'est beaucoup plus cher, il y a beaucoup d'attente chez les loueurs moins chers et c'est quasi impossible de comparer les tarifs, à moins d'y passer la journée.
- Une fois au comptoir, présentez votre réservation et vos différents papiers (pièce d'identité à jour, permis de conduire) et la carte bancaire utilisée lors de la réservation (au nom du conducteur principal).
- Vérifiez le contrat de location et ce qui est inclus ou non dedans avant de signer.
- Une fois que vous avez les clés, rendez-vous au parking de l'agence pour récupérer le véhicule.
- Si vous voyez un souci non signalé, retournez au comptoir pour le faire ajouter et qu'on ne puisse pas vous l'imputer au retour
- Faites des photos ou une vidéo du véhicule au début de la location (ça peut toujours servir)
- Visualisez sur votre gps/smartphone l'itinéraire pour sortir de l'aéroport et commencer votre séjour

La restitution de la voiture

Avant de rendre la voiture, nous avons un petit rituel qui nous évite de payer des suppléments éventuels, à savoir :

- Remettre le même niveau initial de carburant (ce niveau est indiqué sur le bon de location, c'est très souvent le plein, mais pas toujours)
- Vérifier le niveau de propreté global du véhicule. Si le loueur demande de rendre la voiture propre, nous passons au lavage automatique et nous passons un petit coup d'aspirateur.
- Vérifier le lieu et les conditions de retour : si l'agence est ouverte, une personne fera le retour, si c'est en dehors des ouvertures, vous laisserez souvent les clés dans une boîte prévue à cet effet et la vérification du véhicule se fera ultérieurement (demandez toujours à la prise en charge les conditions de retour selon vos horaires).

- Si vous déposez juste les clés et que le véhicule n'est pas contrôlé devant vous, prenez des photos du véhicule avant de le rendre. Cela vous servira de preuve si jamais des dommages indus vous sont attribués.

Bus ou voiture de location à Olbia ?

Au sein même de la ville, vous pourrez vous déplacer en transports en commun ou en VTC. Cependant, si vous voulez découvrir les environs, les différentes plages et l'arrière-pays, une voiture est indispensable. Le réseau de bus existant n'est pas suffisant pour explorer facilement les différents sites.

Les spécificités de la conduite en Sardaigne

Maintenant que vous êtes prêts à rouler sur les belles routes de Sardaigne, les conseils suivants sur les us et coutumes en matière de conduite peuvent vous être utiles :

- Péage : facile ! il n'y en a pas en Sardaigne
- Insertion : attention sur les voies d'insertion des grands axes. N'attendez pas que les autres véhicules se déportent pour vous faciliter la vie, ce n'est pas l'usage. Il est parfois nécessaire de s'arrêter pour trouver le moment propice pour s'insérer, les voies d'insertion étant courtes. Au début, c'est assez perturbant, mais quand on le sait, c'est un réflexe qu'on prend vite.
- Routes : les grands axes sont en bon état. Mais dès qu'on est sur l'équivalent des départementales, le revêtement se détériore (nids de poules...). Attention, l'extrémité de certaines routes pour accéder aux plages n'est pas toujours bitumé. La Sardaigne a du relief, il y a donc des routes de montagne. Rien de complexe, mais si vous n'avez pas l'habitude, certains endroits peuvent être impressionnants. Enfin il n'est pas rare de tomber sur des routes étroites, soyez vigilant ! En cas de doute, ne vous engagez pas (je pense surtout aux petites ruelles des villages où le gps peut vous emmener de manière inconsciente).
- Stationnement : en ville et aux abords des plages, il est très souvent payant avec des tarifs à l'heure, demi-journée ou à la journée. Hors saison, certains lieux de stationnement sont gratuits contrairement à l'été. En haute saison, ces parkings sont pris d'assauts. Mieux vaut être matinal.
- Vitesse : les limitations ne sont pas toujours très claires. Ce sont un peu les mêmes vitesses qu'en France, mais il y a de nombreuses portions où la vitesse est abaissée sans que la justification soit évidente. Bref, soyez vigilant, suivez les panneaux de signalisation. A noter qu'il y a des radars automatique, comme dans une grande partie du monde maintenant.
- Conduite globale : nous avons roulé dans de nombreux endroits et la Sardaigne n'est pas l'endroit où la conduite est la plus sereine. Les infractions au code de la route, le doublement sans visibilité et autres petites incivilités sur la route sont fréquents.
- Météo : attention aux orages qui peuvent changer les conditions de circulation de manière soudaine.
- Vols : évitez de tenter les voleurs en laissant des objets visibles dans votre voiture, surtout dans les parkings isolés ou de bord de mer.

FAQ – location de voiture à Olbia en Sardaigne

En bref, la réponse aux principales questions que se posent nos lecteurs sur la location de voiture en Sardaigne, notamment à l'aéroport d'Olbia.

Faut-il louer une voiture en Sardaigne ?+

En Sardaigne et notamment autour d'Olbia cela me semble indispensable d'avoir un véhicule pour rejoindre facilement les différents points d'intérêts. Seul cas où cela n'est pas indispensable : si vous êtes en mode farniente à l'hôtel et que vous ne souhaitez pas rayonner et visiter les alentours.

Où louer une voiture à Olbia en Sardaigne ?+

Le plus pratique quand vous arrivez en Sardaigne est de louer une voiture directement à l'aéroport d'Olbia (si vous arrivez au nord) ou à l'aéroport de Cagliari (si vous arrivez au sud). Nous avons un [guide complet sur la location de voiture en Sardaigne](#)

Peut-on prendre le ferry avec une voiture de location en Sardaigne ?+

Il y a des liaisons de ferry entre la Corse et la Sardaigne. On peut traverser avec son véhicule personnel. Avec une voiture de location, il faut d'abord vérifier auprès du loueur. C'est souvent exclus des conditions d'assurance. Dans ce cas, il vaut mieux louer un véhicule d'un côté et de l'autre pour éviter tout défaut d'assurance.

Combien coûte une location de voiture à Olbia en Sardaigne ?+

Tout dépend de la période, de la gamme de voiture, du lieu de prise en charge et de la saison. Comptez autour de 20-30 € / j (basse saison) à 45-60 € par jour (haute saison) pour une voiture économique.

Quelle assurance choisir pour une voiture de location à Olbia ?+

Vous pouvez vous contenter de l'assurance de base du loueur, mais c'est risqué car de nombreux dommages fréquents (rayures, bas de caisse, bris de glace..) ne sont pas couverts. Pour éviter de payer une fortune pour un petit accroch et rouler en toute sérénité, prenez une assurance couverture complète d'un tiers comme [discovercars](#) ou [serenitrip](#).

Peut-on louer une voiture à Olbia en Sardaigne sans carte de crédit ?+

Certains loueurs proposent cette possibilité à condition de prendre leur assurance complémentaire qui augmente considérablement le coût total de la location. Sinon, cherchez sur [Discovercars](#) un loueur qui accepte les carte de débit pour la caution (en cochant carte de débit dans les filtres proposés).

Quelle agence de location choisir à Olbia en Sardaigne ?+

Impossible de vous conseiller une agence plutôt qu'une autre car elles ont chacune leurs spécificités et les offres évoluent en permanence. Le plus simple est d'utiliser un [comparateur efficace](#) (tous ne se valent pas) avec vos différents critères et de bien vérifier la réputation du loueur en lisant en détail les avis clients.

Vous voilà paré pour la location de voiture à Olbia ! Nous vous souhaitons de profiter pleinement de votre voyage en Sardaigne, cette magnifique île.

Vous préparez un voyage en Sardaigne ?
Visiter la Sardaigne : notre guide complet
Que faire à Olbia et dans le Nord est de la Sardaigne
Que faire à Cagliari et dans le sud de la Sardaigne

Cet article contient des liens affiliés. En les utilisant, vous soutenez notre travail sans que cela vous coûte un euro. Nos recommandations sont totalement sincères et nous avons testé à de nombreuses reprises les services que nous conseillons.