



Louer une voiture à Ibiza – Nos conseils

Vous préparez une prochaine visite à Ibiza ? Bonne idée ! Maintenant se pose la question de la location de voiture à Ibiza. Je parie que vous avez probablement pas mal de questions en tête :

- Quel est le **meilleur loueur de voiture à Ibiza à l'aéroport** ?
- Peut-t-on louer une voiture à Ibiza sans caution ? Ou sans carte de crédit ?
- Quelles sont les arnaques à éviter ?
- Faut-il une assurance complémentaire « couverture complète » ?
- Etc...

J'aborderai tous ces points et bien d'autres encore pour une location de voiture à Ibiza sans encombre et au meilleur prix !

Bus ou voiture de location à Ibiza ?

Mais avant tout, une question se pose : ai-je vraiment besoin de louer une voiture à Ibiza ?

Ça dépend !

Si vous prévoyez de passer la majorité de votre séjour à vous détendre à l'hôtel avec seulement quelques excursions, alors louer une voiture n'est peut-être pas indispensable.

D'une part, de nombreuses excursions organisées incluent le transport depuis votre hébergement. D'autre part, l'île dispose d'un réseau de transports en commun qui dessert les principaux sites touristiques. Donc, si vous ne comptez pas explorer les coins les plus reculés, les bus et les navettes pourraient bien suffire à vos besoins.

infos transports en communs à Ibiza (carte des transports, tickets etc.)

En revanche, si vous souhaitez explorer des villes ou des lieux moins touristiques, changer d'hébergement plusieurs fois, ou encore avoir la liberté de vos horaires, alors louer une voiture devient indispensable.

Certes, ce sera plus cher que le bus, mais la location de voiture à Ibiza reste relativement abordable. Il est difficile de vous donner un tarif exact, car cela dépend de la saison et de la gamme de voiture que vous choisirez. Toutefois, un petit investissement peut grandement améliorer votre expérience et vous offrir une plus grande flexibilité pour découvrir l'île à votre rythme.

Où et quand louer une voiture à Ibiza ?

Il y a deux principales options pour louer une voiture à Ibiza, en fonction de votre point d'arrivée sur l'île.

Si vous arrivez en avion, vous pourrez facilement louer une voiture directement à l'aéroport d'Ibiza.

Si vous arrivez en ferry, vous pourrez louer une voiture soit au port d'Ibiza (Eivissa) soit au port de Sant Antonio.

Il est également possible de louer une voiture dans la ville d'Eivissa (Ibiza) ou dans d'autres villes de l'île, mais cela est rarement nécessaire, sauf si vous souhaitez louer une voiture pour seulement une partie de votre séjour. Dans ce cas, adressez-vous à votre hébergement ou cherchez des loueurs dans la ville où vous résidez. Vous trouverez facilement ces services dans les stations balnéaires, avec des pancartes affichant les tarifs.

Cependant, notez que cela peut être plus cher que de passer par un comparateur de location de voiture comme [Discover Cars](#), qui permet de rechercher par lieu parmi une offre très large. Utiliser un comparateur peut vous faire économiser de l'argent et vous offrir plus de choix.

Quel est le meilleur loueur de voiture à Ibiza (aéroport ou port) ?

C'est LA question ! Il n'y a pas de réponse unique, car tout dépend du type de véhicule, de la durée, de l'endroit de prise en charge, des options désirées etc. Si vous trouvez quelqu'un qui vous balance le nom d'une entreprise sans plus d'explications que cela, fuyez...

MAIS, pour autant je peux vous fournir des conseils pour facilement trouver une voiture de location à Ibiza au meilleur prix. Ce qui est valable à Ibiza comme dans la plupart des destinations d'ailleurs :

PASSEZ PAR UN COMPARATEUR

C'est LA question ! Il n'y a pas de réponse unique, car tout dépend du type de véhicule, de la durée, de l'endroit de prise en charge, des options souhaitées, etc. Si quelqu'un vous donne le nom d'une entreprise sans plus d'explications, méfiez-vous...

Cependant, je peux vous donner quelques conseils pour trouver facilement une voiture de location à Ibiza au meilleur prix. Ces conseils s'appliquent d'ailleurs à la plupart des destinations :

1. **Le type de véhicule** : le prix varie selon que vous choisissiez une petite voiture économique, un SUV, une voiture de luxe, etc. Pensez à vos besoins réels.
2. **Le lieu de prise en charge et de restitution** : les prix peuvent différer selon que vous récupérez et rendez la voiture à l'aéroport, au port ou en ville. L'aéroport sera l'endroit à privilégier pour les meilleurs tarifs à Ibiza.
3. **Les options** :
 - **Kilométrage** : optez pour un forfait avec kilométrage illimité si vous prévoyez de beaucoup rouler.
 - **Plein d'essence** : la plupart des offres incluent le plein d'essence au départ et vous demandent de le rendre avec le plein. Mais parfois ils font payer un service pour vous faire le plein au retour.
 - **GPS** : il est rarement utile aujourd'hui si vous avez un smartphone avec des données internet (ou des cartes hors ligne).
 - **Boîte automatique** : cela peut être plus cher qu'une boîte manuelle.
 - **Voiture électrique** : moins courante, mais une option à considérer.

4. **Le type d'assurance et couverture** : assurez-vous de bien comprendre ce qui est inclus dans l'assurance de base et envisagez une couverture supplémentaire pour être tranquille.
5. **La caution** : renseignez-vous sur le montant de la caution bloquée sur votre carte et les conditions de restitution.
6. **Le type de paiement** : la plupart des agences n'acceptent que les cartes de crédit pour la caution, alors vérifiez bien les conditions de paiement.

Enfin, la plupart des comparateurs proposent des avis de clients sous forme de notation, ce qui permet de se faire une bonne idée du sérieux du loueur. Même si ce n'est pas infaillible, cela peut vous aider à éviter les mauvaises surprises et à choisir un prestataire de confiance.

MAIS PAS N'IMPORTE QUEL COMPARATEUR

Il existe des dizaines de comparateurs de location de voiture, mais tous ne se valent pas... Certains offrent des tarifs peu avantageux, d'autres n'ont pas une offre très large, ou encore proposent des critères de tri trop restreints. Sans compter que le service client, en cas de problème, n'est pas toujours à la hauteur.

Après avoir comparé plusieurs comparateurs de location de voiture (oui, oui, j'ai fait ça...), je vous recommande fortement DiscoverCars. Selon moi, ils se démarquent nettement de la concurrence.

- **Offre variée** : Ils proposent une gamme de véhicules très diversifiée.
- **Meilleurs tarifs** : Ils ont souvent les prix les plus compétitifs.
- **Critères de tri pertinents** : Ils offrent de nombreux critères de tri, y compris la possibilité de payer avec une carte de débit (je reviendrai sur ce point primordial).
- **Assurance complémentaire** : Leur assurance maison est très intéressante et souvent avantageuse.

En choisissant DiscoverCars, vous aurez accès à une large sélection de véhicules à des prix avantageux, avec des options de tri qui facilitent la recherche et une assurance qui vous offre une tranquillité d'esprit supplémentaire.

[Louer une voiture à Ibiza avec discovercars](#)

Si vous êtes un malade de la comparaison comme moi, je vous conseille de lire mon article sur la recherche du [meilleur comparateur de location de voiture](#)

Comment bien choisir sa voiture ?

Maintenant que je vous ai conseillé le meilleur site pour louer une voiture à Ibiza, voyons plus en détail comment rechercher le véhicule le plus adapté à vos besoins et ses options.

Le type de véhicule

Le choix du type de véhicule dépend bien sûr du nombre de personnes, des activités que vous projetez, etc. Il faut juste avoir en tête que certaines parties d'Ibiza sont montagneuses, donc une petite voiture peu puissante ne sera peut-être pas très adaptée dans ce cas.

Dans notre cas, nous avons loué un SUV de la marque DR et il était un peu poussif dans les côtes, mais bon, ça se fait, pas besoin d'avoir un bolide surpuissant non plus.

Les options

C'est un point de vigilance à avoir quand on loue une voiture, que ce soit à Ibiza ou ailleurs. Il faut bien avoir en tête que les loueurs souhaitent vous attirer avec des prix bas, pour ensuite vous proposer des options qui feront gonfler leur marge. C'est de bonne guerre, tant que cela ne devient pas de l'abus.

Par exemple, il est courant que les loueurs facturent environ 6 € par jour pour un GPS, alors qu'aujourd'hui la plupart des voitures en sont équipées de série, et beaucoup d'entre nous disposent d'applications GPS gratuites sur leur smartphone. De même, louer un siège auto peut coûter cher alors qu'il peut être plus économique d'en acheter un gonflable sur place ou de l'emporter avec soi.

Ces options sont généralement clairement affichées, donc ce n'est pas trop préoccupant. Cependant, là où cela se complique, ce sont les options moins claires ou celles qui sont proposées au comptoir lorsque vous arrivez.

Par exemple, la politique de carburant : normalement, vous prenez la voiture avec le plein et la rendez avec le plein, ce qui est simple et clair. Mais il est possible que le loueur vous propose de la rendre sans faire le plein, ce qui peut sembler pratique sur le moment. Cependant, cela vous sera facturé à un tarif élevé, soit pour le service lui-même, soit pour le coût du carburant à des prix bien gonflés.

Il est donc essentiel de lire attentivement les conditions et de choisir les options qui vous conviennent le mieux pour éviter des frais supplémentaires inutiles.

L'assurance de la voiture

A ce stade, il faut être extrêmement vigilant, car il y a souvent des malentendus, voire des pratiques qui peuvent sembler trompeuses. Certains loueurs se spécialisent même dans ces stratégies pour augmenter leurs profits.

En Europe, y compris à Ibiza, le loueur est légalement tenu d'inclure une assurance responsabilité civile, une assurance accident et une assurance contre le vol (avec une franchise). Donc, si vous êtes prêt à payer une caution et une franchise en cas de problème, vous êtes partiellement couvert. À l'extérieur de l'Europe, cependant, les dommages et la protection contre le vol ne sont pas toujours inclus.









Si vous choisissez l'option de base, le loueur vous proposera systématiquement une assurance complémentaire pour couvrir d'autres dommages comme le bris de glace, le bas de caisse, la perte de clé, l'erreur de carburant, l'assistance dépannage, etc.

De plus, ils offrent souvent une assurance « zéro franchise » et « zéro caution » pour une tranquillité d'esprit totale. Sur le principe, c'est une excellente chose, car rien n'est pire que de devoir payer plusieurs centaines d'euros pour une petite rayure que vous n'avez pas causée vous-même.

Cependant, ces assurances de type couverture complète sont souvent très coûteuses chez les loueurs. Sur une période d'une semaine ou deux, cela peut considérablement augmenter la facture finale de location de voiture à Ibiza. Il est donc important d'évaluer soigneusement vos besoins en assurance et de comparer les options disponibles avant de prendre une décision.

Conditions de location







-  Exigences envers le conducteur 
-  Dépôt de garantie 
-  Politique de paiement 
-  Protection 

Assurance incluse

- ✓ Couverture partielle en cas de collision (CDW)
Franchise: € 800.00
Vous devrez payer tout au plus la franchise si la carrosserie de la voiture est endommagée (autres parties de la voiture ne sont pas couvertes).
- ✓ Protection en cas de vol
Vous devrez payer la franchise au plus en cas de vol.
- ✓ Responsabilité civile (TPL)
Limite pour dommages corporels: € 70000000.00
Limite des dommages matériels: € 15000000.00
Assurance obligatoire pour les dommages corporels et matériels causés à autrui lorsque vous conduisez la voiture.
- ✓ Assurance accidents personnels
Couverture de vos frais médicaux (et généralement de ceux de vos passagers) en cas d'accident.

Ces informations vous ont-elles été utiles ?



-  Politique transfrontalière 
-  Conditions de location 

Regardez bien les conditions de location pour connaître en détail les garanties

MON CONSEIL ASSURANCE COMPLEMENTAIRE

Pour être bien assuré sans dépenser une fortune, voici deux options que je vous recommande :

- Opter pour la couverture complète de Discover cars à partir de 7 € par jour : cette option vous couvre jusqu'à 3000 € supplémentaires pour le rachat de la franchise ou d'autres frais qui ne sont pas inclus dans l'assurance de base, ce qui est généralement largement suffisant.
- Choisir une assurance complémentaire tierce comme [Serenizen de Serenitrip](#), à 7,6 € par jour ou 96,5 € par an si vous louez souvent : cette assurance offre également le rachat de franchise et une couverture complémentaire, et elle est valable pratiquement partout dans le monde.

La seule limite à ces options est que vous devrez avancer la franchise avant de pouvoir obtenir un remboursement (ce que j'ai personnellement expérimenté à trois reprises). Assurez-vous donc d'avoir les fonds nécessaires disponibles sur votre carte bancaire au moment de la location.

[Louer une voiture à Ibiza avec discovercars](#)

Les pièges à éviter

Les options non sollicitées ou superflues

Comme mentionné précédemment, le principal piège lors de la location de voiture à Ibiza est de se voir facturer des options inutiles ou non demandées, souvent au moment où vous récupérez le véhicule au comptoir. Après un long voyage, dans un environnement où l'on parle une langue étrangère, il peut être difficile de comprendre tout ce qu'on vous dit et ce que vous signez...

Il est crucial d'être attentif à ce que vous signez. N'hésitez pas à demander des explications supplémentaires sur les points qui vous semblent obscurs. Cela peut être intimidant, surtout s'il y a beaucoup de monde en attente derrière vous, mais c'est très important. Restez aimable et courtois dans vos demandes !

Certains loueurs à Ibiza ont une réputation mitigée à cet égard. Les évaluations sur Discover cars peuvent être une bonne indication... Je ne peux pas les nommer spécifiquement ici, car cela pourrait être considéré comme diffamatoire, mais une certaine société avec des tarifs très bas, commençant par G..., est souvent critiquée.

Si on vous propose une assurance complémentaire, déclinez-la poliment mais fermement, surtout si vous disposez déjà d'une assurance complémentaire (vous pouvez leur indiquer que vous êtes déjà couvert par une assurance tiers, ce qui suffit généralement à les dissuader).

∨	Lieux	
∧	Promotions 🔥	
<input type="checkbox"/>	Confirmation immédiate !	€ 185.67
<input type="checkbox"/>	Conducteur supplémentaire gratuit	€ 405.81
<input type="checkbox"/>	Zéro dépôt de garantie	€ 343.01
<input type="checkbox"/>	Enregistrement en ligne	€ 185.67
<input type="checkbox"/>	Zéro émission 🌿	€ 296.88
∨	Caractéristiques du véhicule	
∨	Nombre de places	
∨	Options supplémentaires ⓘ	
∨	Mode de paiement ⓘ	
∧	Carte de paiement à la prise en charge ⓘ	
<input type="checkbox"/>	Carte de crédit	€ 185.67
<input type="checkbox"/>	Carte de débit	€ 234.02
∨	Dépôt de garantie remboursable ⓘ	
∨	Évaluation de fournisseurs ⓘ	
∨	Fournisseur	

Le paiement par carte de débit ou carte de crédit pour louer une voiture à Ibiza

Il y a un aspect souvent méconnu qui pose fréquemment problème en dehors de la France : pour louer une voiture à Ibiza ou ailleurs, il est généralement nécessaire de laisser une caution, à moins d'opter pour la couverture complète coûteuse du loueur.

En règle générale, une carte de crédit (autrement appelée carte à débit différé) est exigée pour bloquer cette caution. C'est une garantie pour le loueur de pouvoir prélever des frais plusieurs semaines après la location en cas de dommage. Sur une carte de débit, la somme bloquée est disponible moins longtemps. Ainsi, le loueur prend un risque plus élevé avec une carte de débit.

Ce que beaucoup de personnes ne savent pas, c'est qu'en France, les cartes de crédit ou à débit différé sont peu courantes. La plupart des Français possèdent des cartes de débit. Pour savoir quel type de carte vous avez, il suffit de regarder sur votre carte où il est indiqué « crédit » ou « débit ». Cela n'a rien à voir avec le niveau de gamme de la carte (comme Gold MasterCard ou Visa Premier), ni avec le fait que les chiffres soient en relief ou non.

Un détail crucial à noter : il est souvent possible de payer la location avec une carte de débit, mais pas la caution. C'est souvent là que les problèmes surviennent au comptoir lorsque vous ne pouvez pas payer la caution alors que la location est déjà réglée.

Dans ce cas, la seule solution est généralement de souscrire à l'assurance « zéro franchise » proposée par le loueur ou de renoncer à la réservation déjà payée. Il est donc préférable d'anticiper cette situation !

SI VOUS N'AVEZ PAS DE CARTE DE CREDIT

- Optez pour le critère de paiement par carte de débit lors de votre recherche sur DiscoverCars (c'est le seul comparateur à proposer ce filtre, à ma connaissance).
- Envisagez de souscrire à une carte de crédit (carte à débit différé) auprès de votre banque ou de Fortuneo Gold Mastercard. Pourquoi cette option ? Parce qu'elle est entièrement gratuite et vous offre des garanties supplémentaires pour votre location de voiture à Ibiza ou partout dans le monde. De plus, elle ne vous facturera aucun frais pour les retraits et paiements hors zone euro. C'est la carte idéale pour voyager selon moi (et elle est aussi parfaite en France).

[Souscrire à fortuneo gold mastercard](#) (80 € offerts à l'ouverture d'un compte)

Il est important de noter que la carte utilisée pour payer la caution doit être la même que celle utilisée pour régler la location, et surtout être au nom du conducteur principal. Si vous possédez une carte bancaire qui n'est pas au nom de la personne ayant souscrit le contrat, cela ne sera pas accepté.

Comment se passe la location de voiture à Ibiza – les étapes sur place

La prise en charge de la voiture

Lorsque vous arrivez, probablement à l'aéroport d'Ibiza, vous devrez récupérer votre voiture en vous rendant au comptoir de la compagnie de location. Certaines compagnies sont situées directement dans le terminal, tandis que d'autres nécessitent de prendre une navette pour rejoindre leur emplacement en dehors.

Sur discovercars, vous pouvez d'ailleurs choisir de filtrer les compagnies présentes uniquement dans le terminal si vous préférez éviter l'utilisation d'une navette.

[Louer une voiture à Ibiza au meilleur prix](#)

Une fois au comptoir, vous devrez présenter une pièce d'identité valide, votre permis de conduire, le bon de location (sur votre smartphone, pas besoin d'imprimer) et la carte bancaire utilisée pour la réservation, au nom du conducteur principal. C'est crucial : la location ne pourra être finalisée que si la carte et le nom du conducteur principal correspondent.

Comme mentionné précédemment, soyez vigilant lors de la signature du contrat et refusez poliment mais fermement les options superflues.

Après avoir récupéré les clés, dirigez-vous vers le parking pour inspecter minutieusement la voiture à la recherche de dommages éventuels. Si des dommages ne sont pas mentionnés dans le contrat (utilisez le petit schéma dédié sur le contrat), retournez immédiatement au comptoir pour les faire enregistrer. Sinon, vous pourriez être tenu responsable de ces dommages lors de la restitution.

Certaines personnes se contentent de prendre des photos au début de la location, mais cela ne suffit pas (le loueur pourrait prétendre que vous avez causé les dommages au début ou modifié l'heure de votre appareil photo).

Ces précautions s'appliquent si vous n'avez pas souscrit à une assurance complète. Dans le cas contraire, vous pouvez partir l'esprit tranquille sans faire cette vérification minutieuse, étant donné que vous êtes entièrement couvert.

La restitution de la voiture

Avant de rendre la voiture au loueur, assurez-vous que le réservoir est plein pour éviter des frais élevés de ravitaillement, et que la voiture est dans un état de propreté acceptable. Cette définition peut varier, certains loueurs exigeant un nettoyage complet, d'autres seulement un niveau minimum de propreté.

Pour éviter toute surprise, nous recommandons de laver systématiquement l'intérieur et l'extérieur de la voiture dans une station-service avant de la rendre. Cela ne prend que quelques euros et une dizaine de minutes, sauf si la durée de location a été très courte et que la voiture est déjà relativement propre.

Nous avons déjà vécu une situation aux Canaries où, lors de la restitution du véhicule, on nous a demandé de le nettoyer sous peine de frais supplémentaires (110 €). Heureusement, nous avons prévu suffisamment de temps avant la fermeture de l'agence.

Il y a deux scénarios possibles selon que vous rendez la voiture pendant ou en dehors des heures d'ouverture :

1. Si un agent est présent, il vérifiera les dommages et le niveau d'essence, et vous laissera partir si tout est en ordre.
2. Si l'agence est fermée, vous devrez déposer les clés dans une boîte à clés.

Dans le second cas, prenez des photos de la voiture avant de laisser les clés pour pouvoir contester tout dommage injustifié qui pourrait vous être facturé ultérieurement.

Les spécificités de la conduite à Ibiza

Pour conclure ce guide sur la location de voiture à Ibiza, voici quelques conseils concernant la conduite sur l'île.

Rassurez-vous, il n'y a pas de raisons particulières de s'inquiéter. Les routes sont généralement en bon état, et je n'ai pas constaté de conduite particulièrement problématique de la part des habitants. Il n'y a pas de pièges ni de limitations de vitesse fantaisistes.

Il est essentiel de respecter le code de la route, y compris les limitations de vitesse clairement indiquées. Vous ne devriez pas rencontrer de problèmes à ce niveau.

Quelques routes de montagne peuvent être un peu étroites, mais cela ne pose généralement pas de difficultés majeures, et vous pourrez circuler facilement à Ibiza.

Le principal défi, surtout en haute saison, réside dans le stationnement. Il peut parfois être difficile de trouver une place, et les amendes pour un stationnement irrégulier sont très élevées (jusqu'à 200 €). Nous en avons fait l'amère expérience sur l'île voisine de [Majorque](#)...

Je vous rassure, toutes les routes ne sont pas comme ça à Ibiza...

Prendre le ferry avec une voiture de location depuis/vers Ibiza

Pour voyager entre les îles des Baléares en ferry avec une voiture de location depuis ou vers Ibiza, il est important de noter que la plupart des agences de location à Ibiza n'autorisent pas le transport des véhicules sur les ferries entre les îles. Cela signifie que si vous essayez de prendre votre voiture de location d'Ibiza vers une autre île, vous pourriez ne pas être assuré en cas de problème, ce qui pourrait entraîner des complications importantes.

Il est donc recommandé de louer une voiture sur chaque île directement depuis le port si vous envisagez de visiter plusieurs îles des Baléares. Bien que cela puisse être un peu plus contraignant en termes d'organisation, cela garantit que vous serez correctement assuré et évite les risques liés au transport non autorisé de véhicules de location sur les ferries entre les îles.

[Louer une voiture dans les ports des Baléares au meilleur prix](#)

En résumé, pour naviguer entre les îles des Baléares avec une voiture, la meilleure option est de louer séparément sur chaque île, en utilisant les services disponibles dans les ports locaux. Cela assurera une expérience de voyage sans tracas et conforme aux règles des agences de location de voitures.

[Réserver un billet de ferry depuis / vers Ibiza](#)

Vous voilà paré pour la location de voiture à Ibiza !

Maintenant, il ne vous reste qu'à profiter pleinement de votre voyage en toute tranquillité ! Avez-vous déjà planifié votre visite à Ibiza ? Nous avons rédigé un guide complet offrant nos conseils et suggestions pour vous aider.

[Visiter Ibiza – notre guide de voyage](#)

Transparence : cet article n'est PAS sponsorisé, il s'agit de notre avis sincère et totalement indépendant. En revanche, si vous réservez certaines activités via les liens contenus dans ce guide, nous percevons une petite commission. Le tarif ne change pas pour vous, mais nous permet de continuer de vous proposer ce genre de contenu ! Merci de votre soutien.